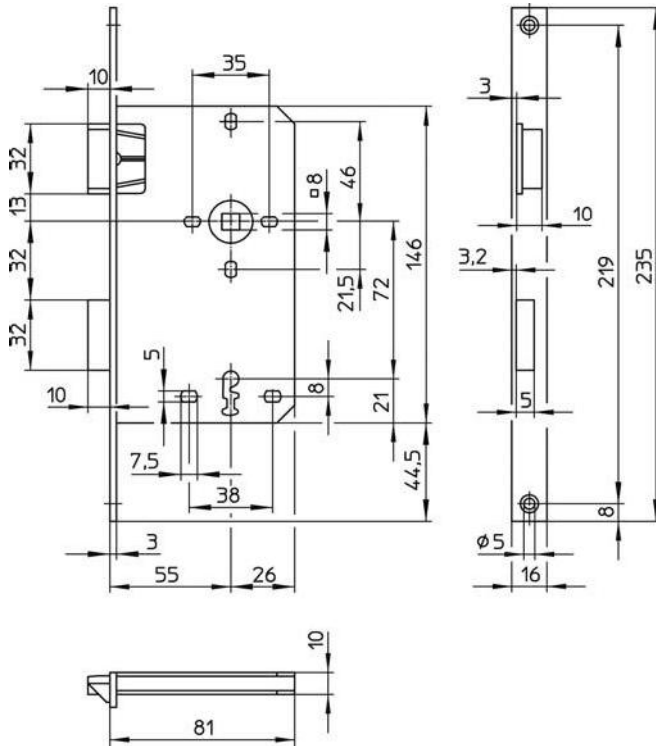


**Einsteckschloss mit  
dünnem Schlosskasten**

**Mortise lock for internal doors  
with narrow lock case**

911



<b>Art. Nr./Art. No.</b>		<b>911</b>
<b>Dornmaß/Backset</b>	mm	55
<b>Kastenbreite/Width</b>	mm	81

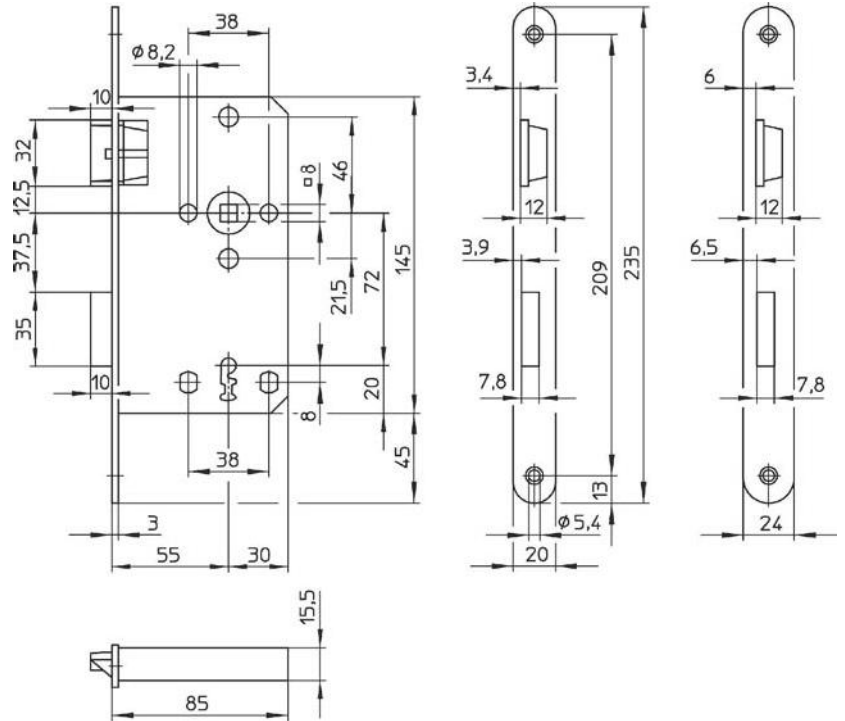
Einsteck-Zimmertürschloss mit schmalen Schlosskasten, Buntbart-Ausführung, 8mm Nuss, ohne Wechsel, 1-tourig = 10mm Riegelausschluss, Falle und Riegel Metall, Stulp nickelsilber lackiert, Schlosskasten offen, inkl. 1 Schlüssel, für Falztüren, Kastenstärke 10mm. Anforderungen gemäß DIN 18 251 – 1 Klasse 1.

Mortise lock for internal doors with narrow lock case for snapped key, 8mm follower, without action of the key on the latch bolt, single turn = 10mm dead bolt throw, dead and latch bolt metal, forend nickel-silver lacquered, open lock case, 1 key, suitable for rebated doors, thickness of case 10mm. According to DIN 18 251-1 class 1 requirements.

**Einsteckschloss für Zimmertüren**

**Mortise lock for internal doors**

**910**



Art. Nr./Art. No.	910	
Dornmaß/Backset	mm	55
Kastenbreite/Width	mm	85

Einsteck-Zimmertürschloss, Buntbart-Ausführung, 8mm Nuss, ohne Wechsel, 1-tourig = 10mm Riegel-ausschluss, Falle und Riegel Kunststoff, Stulp nickel-silber lackiert, Schlosskasten geschlossen, mit Schlüsselausfallsicherung, inkl. 1 Schlüssel vernickelt, für Falz- und Stumpftüren.  
Anforderung gemäß DIN 18 251 – 1 Klasse 1.

**Sonderausführungen**

- Falle und Riegel Metall
- Stulp 20mm oder 24mm, käftig

Mortise lock for snapped key, 8mm follower, without action of the key on the latch bolt, single turn = 10mm dead bolt throw, nickel-silver lacquered forend, grey synthetic latch bolt and dead bolt, closed lock case, 1 nickel-plated key, suitable for rebated and non-rebated doors. According to DIN 18 251-1 class 1 requirements.

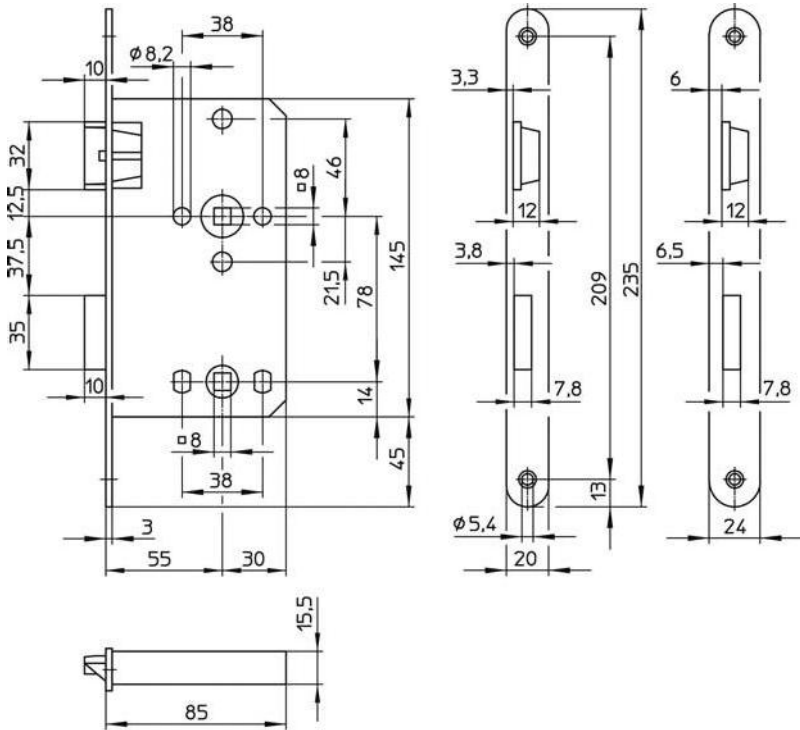
**Special designs**

- metal latch bolt and dead bolt
- forend 20mm or 24mm, square ends

**Einsteck-Badezellenschloss**

**Bathroom mortise lock**

**1120**



<b>Art. Nr./Art. No.</b>		<b>1120</b>
<b>Dornmaß/Backset</b>	mm	55
<b>Kastenbreite/Width</b>	mm	85

Einsteck-Badezellenschloss, mit zwei 8mm Nüssen (Drücker- und Riegelnuss), 1-tourig = 10mm Riegel-ausschluss, Falle und Riegel Kunststoff, Stulp nickel-silber lackiert, Schlosskasten geschlossen, für Falz- und Stumpftüren.

Anforderungen gemäß DIN 18 251 – 1 Klasse 1.

**Sonderausführungen**

- Falle und Riegel Metall
- Stulp 20mm oder 24mm, kändig

Bathroom mortise lock, with two 8mm followers (lever and dead bolt-follower), single turn = 10mm dead bolt throw, grey synthetic latch bolt and dead bolt, nickel-silver lacquered forend, closed lock case, suitable for rebated and non-rebated doors.

According to DIN 18 251-1 class 1 requirements.

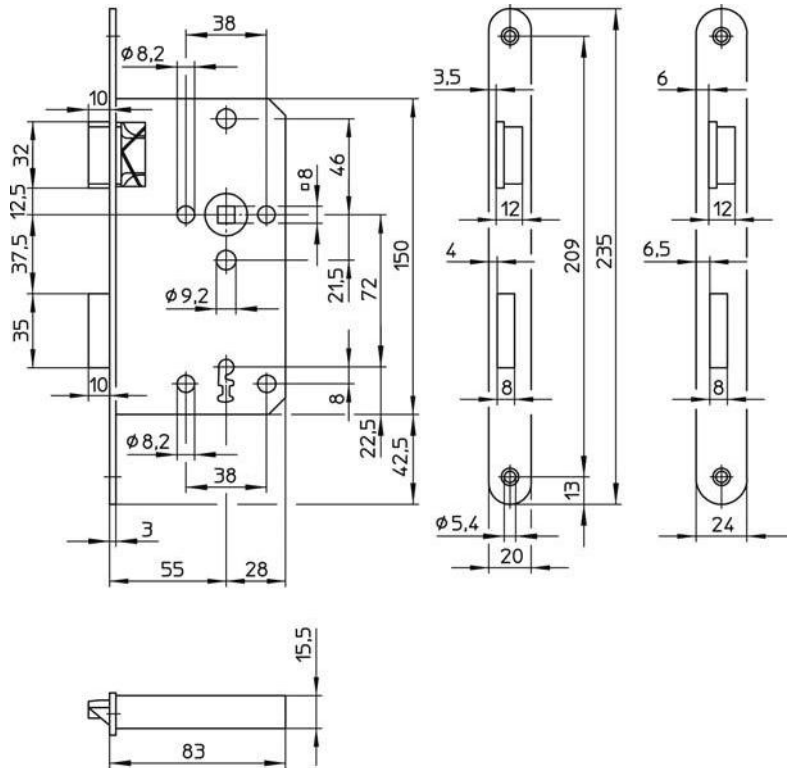
**Special designs**

- metal latch bolt and dead bolt
- forend 20mm or 24mm, square ends

**Einsteckschloss für Zimmertüren**

**Mortise lock for internal doors**

**924**



Art. Nr./Art. No.	924	
Dornmaß/Backset	mm	55
Kastenbreite/Width	mm	83

Einsteck-Zimmertürschloss, Buntbart-Ausführung, 8mm Nuss, ohne Wechsel, 1-tourig = 10mm Riegel-ausschluss, Falle und Riegel Metall, Stulp nickel-silber lackiert, Schlosskasten geschlossen und verzinkt, inkl. 1 Schlüssel vernickelt, für Falz- und Stumpftüren. Anforderungen gemäß DIN 18 251 – 1 Klasse 2.

**Sonderausführungen**

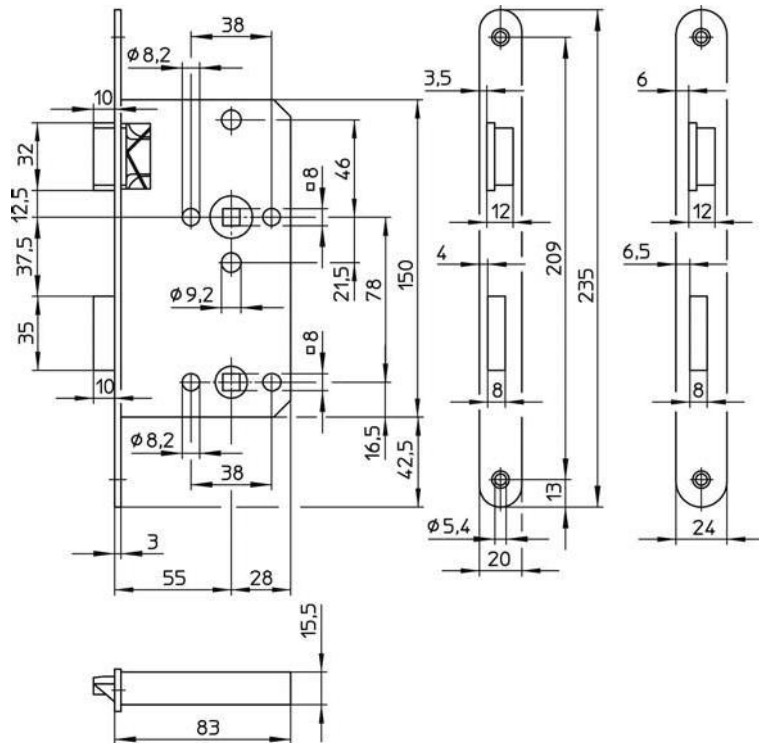
- Stulp 20mm oder 24mm, kätig
- Stulp Nirosta matt gebürstet, Falle und Riegel vernickelt
- Stulp Messing poliert, Falle und Riegel vernickelt
- Stulp Messing matt gebürstet, Falle und Riegel vernickelt

Mortise lock for snapped key, 8mm follower, without action of the key on the latch bolt, single turn = 10mm dead bolt throw, metal latch bolt and dead bolt, galva-nised and closed lock case, forend nickel-silver lacquered, 1 key nickel-plated, suitable for rebated and non-rebated doors.

According to DIN 18 251-1 class 2 requirements.

**Special designs**

- forend 20mm or 24mm, square ends
- forend stainless steel, latch and dead bolt nickel-plated
- forend brass polished, latch and dead bolt nickel-plated
- forend brass dull, latch and dead bolt nickel-plated

**Einsteck-Badezellenschloss**
**Bathroom mortise lock**
**1124**


Art. Nr./Art. No.	1124	
Dornmaß/Backset	mm	55
Kastenbreite/Width	mm	83

Einsteck-Badezellenschloss, mit zwei 8mm Nüssen (Drücker- und Riegel-nuss), 1-tourig = 10mm Riegel-ausschluss, Falle und Riegel Metall, Stulp nickelsilber lackiert, Schlosskasten geschlossen und verzinkt, für Falz- und Stumpftüren.

Anforderungen gemäß DIN 18 251 – 1 Klasse 2.

**Sonderausführungen**

- Stulp 20mm oder 24mm, kätig
- Stulp Nirosta matt gebürstet, Falle und Riegel vernickelt
- Stulp Messing poliert, Falle und Riegel vernickelt
- Stulp Messing matt gebürstet, Falle und Riegel vernickelt

Bathroom mortise lock, two 8mm followers (lever and dead bolt-follower), single turn = 10mm dead bolt throw, metal latch bolt and dead bolt, forend nickel-silver lacquered, galvanised and closed lock case, suitable for rebated and non-rebated doors.

According to DIN 18 251-1 class 2 requirements.

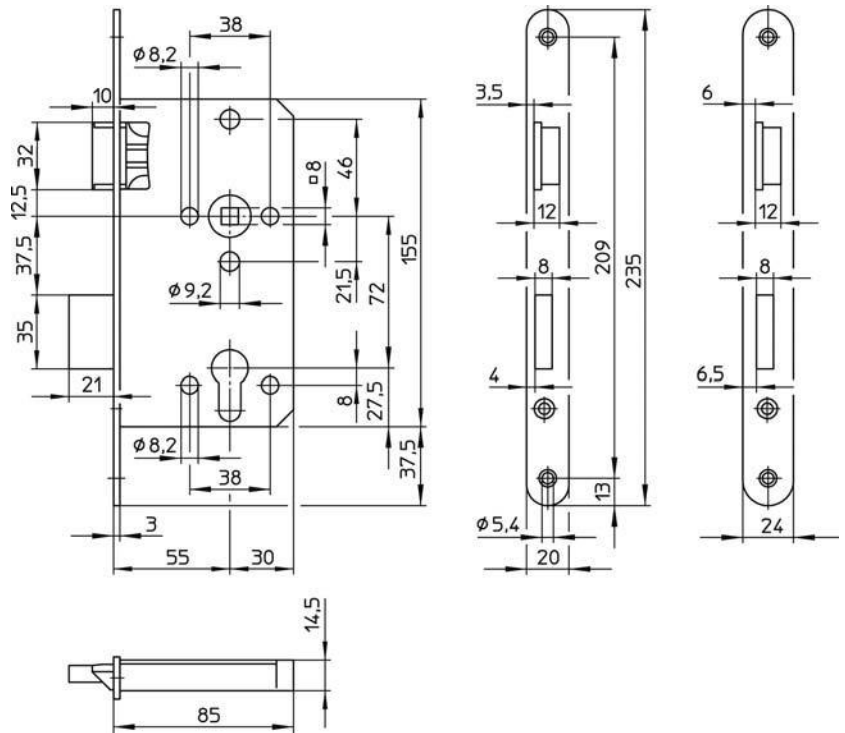
**Special designs**

- forend 20mm or 24mm, square ends
- forend stainless steel, latch bolt and dead bolt nickel plated
- forend brass polished, latch bolt and dead bolt nickel plated
- forend brass dull, latch bolt and dead bolt nickel plated

**Einsteckschloss für Zimmertüren**

**Mortise lock for internal doors**

**1424**



Art. Nr./Art. No.	1424	
Dornmaß/Backset	mm	55
Kastenbreite/Width	mm	83

Einsteck-Zimmertürschloss, für Profilzylinder vorgerichtet, 8mm Nuss, mit Wechsel, 2-tourig = 21mm Riegelausschluss, Falle und Riegel Metall, Stulp nickelsilber lackiert, Schlosskasten geschlossen und verzinkt, für Falz- und Stumpftüren.

Anforderungen gemäß DIN 18 251 – 1 Klasse 2.

**Sonderausführungen**

- Stulp 20mm oder 24mm, käftig
- Stulp Nirosta matt gebürstet, Falle und Riegel vernickelt
- Stulp Messing poliert, Falle und Riegel vernickelt
- Stulp Messing matt gebürstet, Falle und Riegel vernickelt

Mortise lock prepared for profile cylinders, 8mm follower, with action of the key on the latch bolt, double turn = 21mm dead bolt throw, metal latch bolt and dead bolt, forend nickel-silver lacquered, closed and galvanized lock case, suitable for rebated and non-rebated doors.

According to DIN 18 251-1 class 2 requirements.

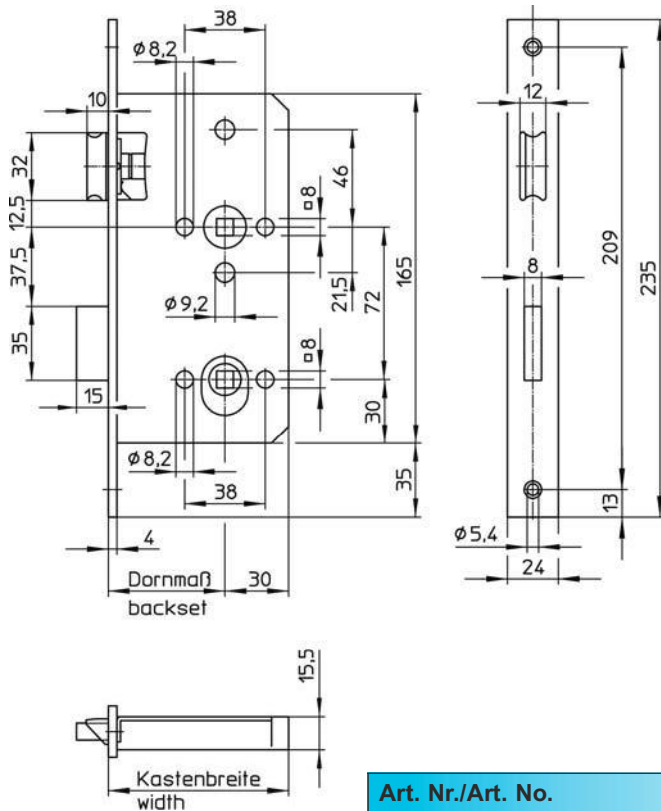
**Special designs**

- forend 20mm or 24mm, square ends
- forend stainless steel, latch bolt and dead bolt nickel plated
- forend brass polished, latch bolt and dead bolt nickel plated
- forend brass dull, latch bolt and dead bolt nickel plated

**Einsteckschloss für Holztüren**

**Mortise lock for wooden doors**

1772



Art. Nr./Art. No.	1772	
Dornmaße/Backsets	mm	50 55 60
Kastenbreiten/Widths	mm	80 85 90

Einsteck-Badezellenschloss, mit zwei 8mm Nüssen (Drückerklemmnuss und Riegelnuss), Falle umlegbar, 1-tourig = 15mm Riegelausschluss, Falle und Riegel vernickelt, Stulp Nirosta matt gebürstet, 72mm Entfernung, Schlosskasten geschlossen und verzinkt, für Stumpftüren.

Anforderungen gemäß DIN 18 251 – 1 Klasse 2.

**Sonderausführungen**

- Stulp 24mm, rund

Bathroom mortise lock, two 8mm followers (clamping-follower for lever and dead bolt-follower), suitable for left and right handed doors due to reversible latch, single turn = 15mm dead bolt throw, latch and dead bolt nickel-plated, stainless steel forend, distance 72mm, closed and galvanised lock case, for non-rebated doors.

According to DIN 18 251-1 class 2 requirements.

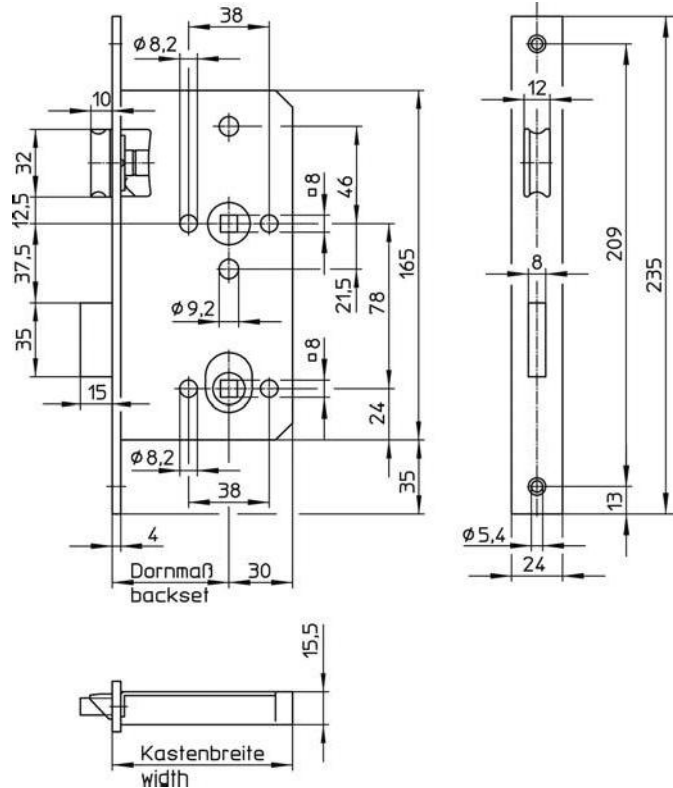
**Special designs**

- forend 24mm, rounded ends

**Einsteckschloss für Holztüren**

**Mortise lock for wooden doors**

**1778**



Art. Nr./Art. No.		1778
Dornmaße/Backsets	mm	50 55 60
Kastenbreiten/Widths	mm	80 85 90

Einsteck-Badezellenschloss, mit zwei 8mm Nüssen (Drückerklemmnuss und Riegelnuss), Falle umlegbar, 1-tourig = 15mm Riegelausschluss, Falle und Riegel vernickelt, Stulp Nirosta matt gebürstet, 78mm Entfernung, Schlosskasten geschlossen und verzinkt, für Stumpftüren.

Anforderungen gemäß DIN 18 251 – 1 Klasse 2.

**Sonderausführungen**

- Stulp 24mm, rund

Bathroom mortise lock, two 8mm followers (clamping-follower for lever and dead bolt-follower), single turn = 15mm dead bolt throw, latch and dead bolt nickel-plated, closed and galvanised lock case, stainless steel forend, distance 78mm, for non-rebated doors, suitable for left and right handed doors due to reversible latch.

According to DIN 18 251-1 class 2 requirements.

**Special designs**

- forend 24mm, rounded ends



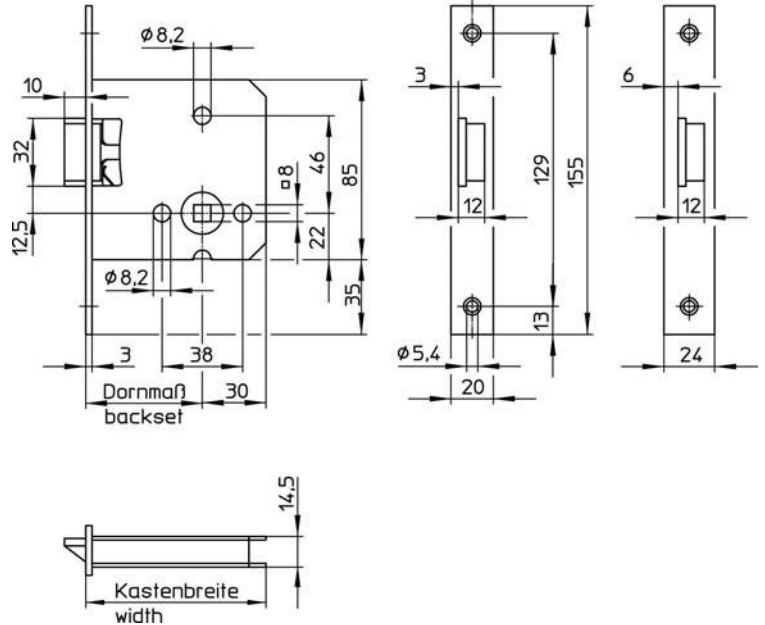




**Einsteck-Fallenschloss**

**Mortise latch lock**

**1102**



Art. Nr./Art. No.	1102	
Dornmaße/Backsets	mm	55 60
Kastenbreiten/Widths	mm	85 90

Einsteck-Fallenschloss, 8mm Nuss, Falle Metall, Stulp nickelsilber lackiert, Schlosskasten verzinkt, für Falz- und Stumpftüren.  
Anforderungen gemäß DIN 18 251 – 1 Klasse 3.

**Sonderausführungen**

- Stulp 20mm oder 24mm, rund
- Stulp Nirosta matt gebürstet, Falle vernickelt
- Stulp Messing poliert, Falle vernickelt
- Stulp Messing matt gebürstet, Falle vernickelt
- 9mm oder 10mm Nuss

Mortise latch lock, 8mm follower, latch bolt metal, nickel-silver lacquered forend, galvanised lock case, suitable for rebated and non-rebated doors.  
According to DIN 18 251-1 class 3 requirements.

**Special designs**

- forend 20mm or 24mm, rounded ends
- forend stainless steel, latch bolt nickel-plated
- forend brass polished, latch bolt nickel-plated
- forend brass dull mat, latch bolt nickel-plated
- 9mm or 10mm follower

